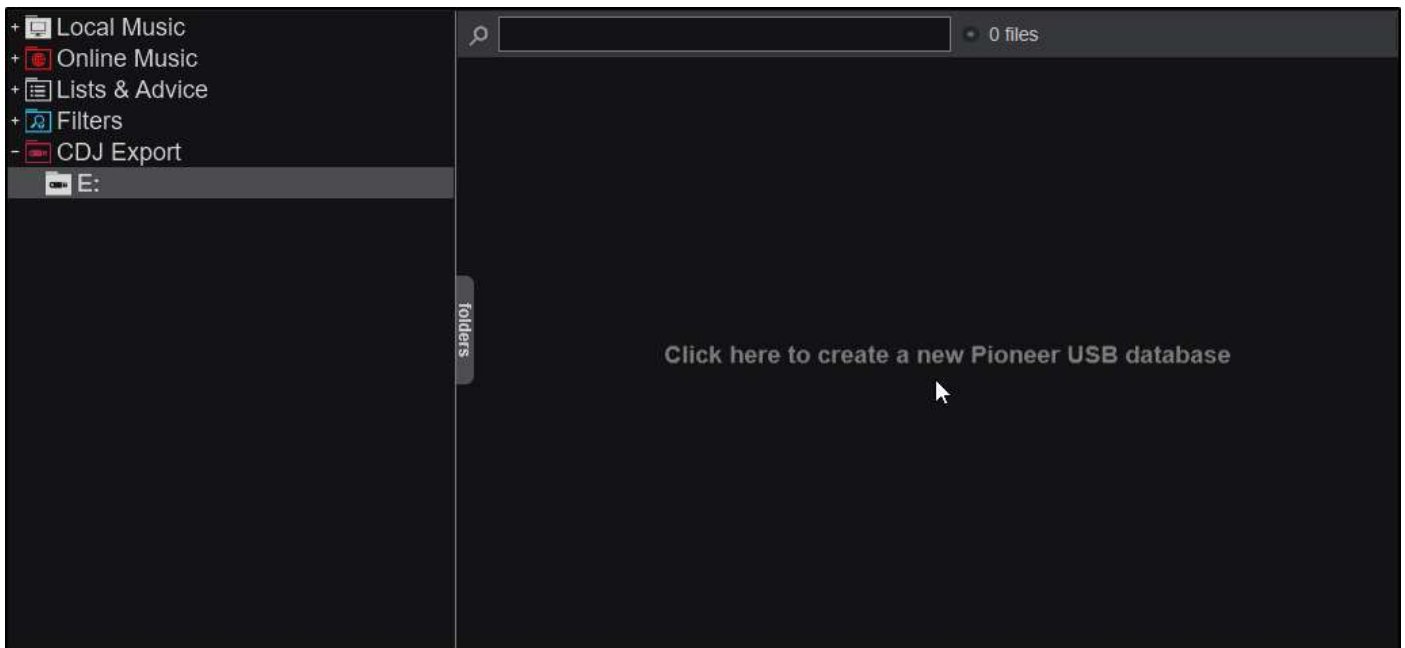


## EXPORTATION CDJ avec VIRTUAL DJ

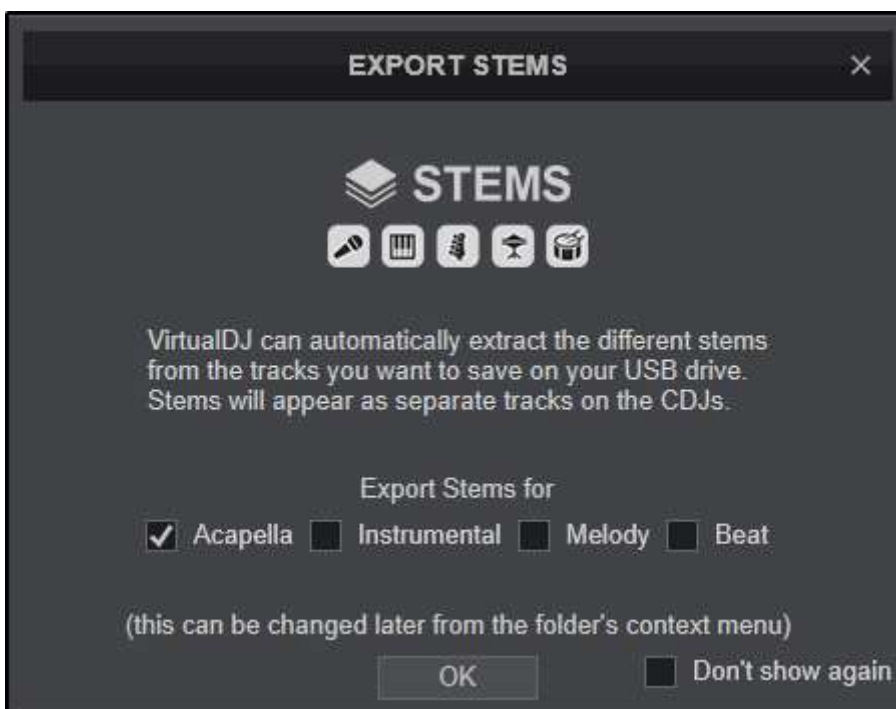
CDJ Export offre la possibilité de préparer des dossiers et des listes de lecture à l'intérieur de VirtualDJ et de les exporter vers une clé USB afin de les lire sur n'importe quel CDJ. Les points de repère (CUE POINTS) et la séparation automatique des STEMS peuvent être exportés afin de fournir une transition transparente vers le matériel traditionnel sans avoir besoin d'un ordinateur.

Avec un lecteur USB connecté, cliquez sur le dossier CDJ Export pour afficher tous les lecteurs connectés. Si le lecteur n'a pas de base de données CDJ, cliquez sur le navigateur vide pour en créer une.

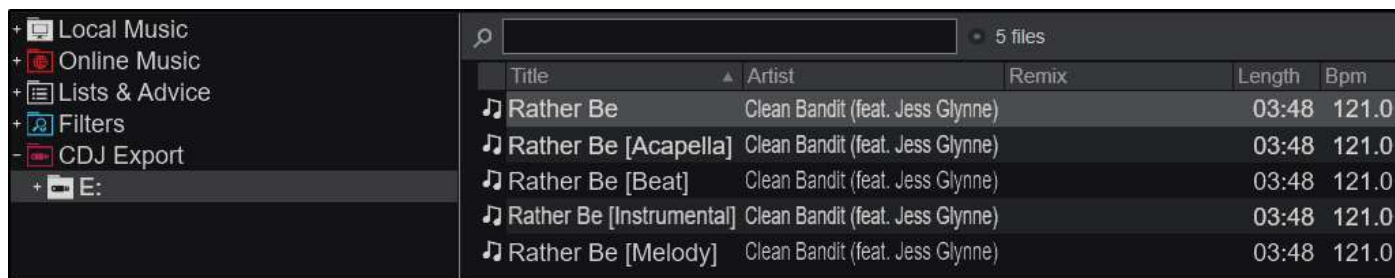
Vous pouvez désormais faire glisser et déposer des fichiers directement dans la liste de fichiers du navigateur .



Lorsque vous faites glisser un fichier pour la première fois dans la liste des fichiers, une fenêtre d'exportation des stems apparaîtra, vous donnant des options sur les stems que vous souhaitez exporter (le cas échéant). Choisissez les stems que vous souhaitez exporter. Cela peut être changé plus tard dans le menu contextuel. Sélectionnez **Ne plus afficher** si vous ne voulez plus voir la fenêtre d'exportation de Stems.



Lorsqu'un fichier est déposé dans la liste des fichiers, il est copié sur la clé USB avec chaque Stem individuel répertorié et étiqueté comme un fichier séparé.

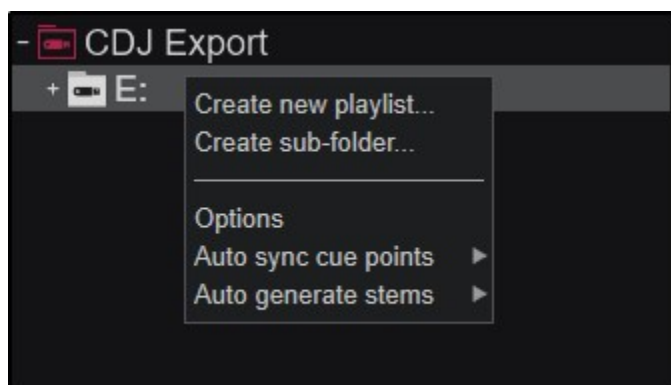


Title	Artist	Remix	Length	Bpm
Rather Be	Clean Bandit (feat. Jess Glynne)		03:48	121.0
Rather Be [Acapella]	Clean Bandit (feat. Jess Glynne)		03:48	121.0
Rather Be [Beat]	Clean Bandit (feat. Jess Glynne)		03:48	121.0
Rather Be [Instrumental]	Clean Bandit (feat. Jess Glynne)		03:48	121.0
Rather Be [Melody]	Clean Bandit (feat. Jess Glynne)		03:48	121.0

## MENUS CONTEXTUELS



Menu contextuel du dossier



Menu contextuel du lecteur

Le dossier d'exportation CDJ et chaque lecteur du dossier ont des menus contextuels distincts pour une gestion facile. Le menu contextuel du dossier CDJ Export applique les mêmes paramètres pour chaque lecteur du dossier tandis que le menu contextuel du lecteur donne la possibilité de gérer chaque lecteur connecté individuellement.

### MENU CONTEXTUEL DOSSIER

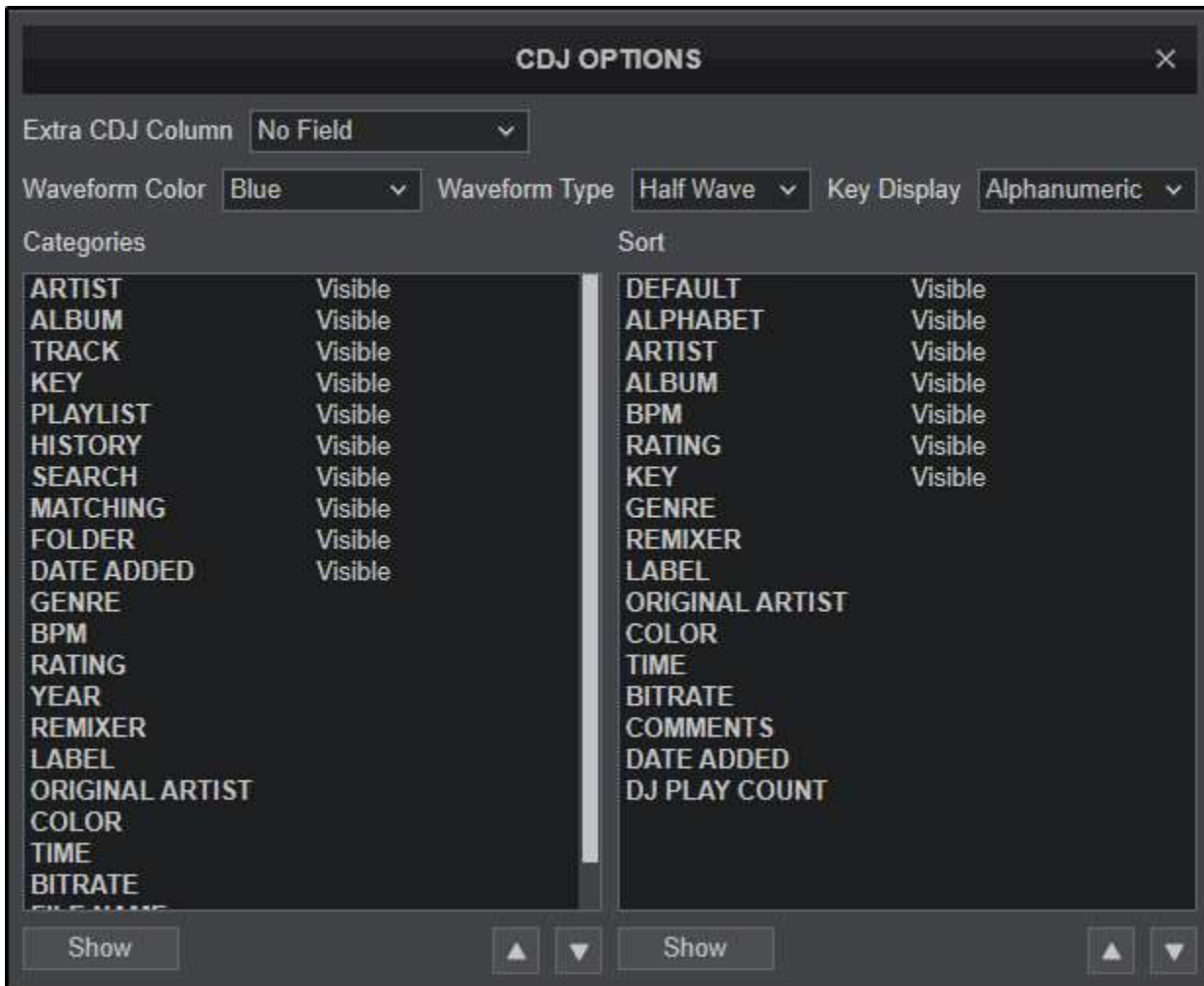
Le menu contextuel du dossier vous permet de cocher ou de décocher les propriétés que vous souhaitez appliquer à chaque lecteur du dossier.

- **Points de repère (Cue points) de synchronisation automatique** : Synchronise automatiquement les changements de points de repère entre VirtualDJ et les CDJ. Exportez les modifications apportées dans VirtualDJ vers les CDJ et/ou importez les modifications apportées sur les CDJ vers VirtualDJ.
- **Générer automatiquement des stems** : Génère automatiquement des stems individuels à exporter vers des CDJ. Choisissez entre Acapella, Instrumental, Melody et Beat.
- **Afficher toutes les clés USB** : Affiche tous les lecteurs connectés.

### MENU CONTEXTUEL DES LECTEURS CONNECTES

Le menu contextuel du lecteur vous permet de cocher ou de décocher les propriétés que vous souhaitez appliquer à chaque lecteur spécifique, d'ajouter des dossiers et des listes de lecture, ainsi que de modifier l'affichage du CDJ.

- **Créer une nouvelle liste de lecture** : Crée une nouvelle liste de lecture sur le lecteur sélectionné. Les listes de lecture peuvent également être créées dans des sous-dossiers.
- **Créer un nouveau sous-dossier** : Crée un nouveau sous-dossier sur le lecteur sélectionné. Des sous-dossiers peuvent également être créés à l'intérieur de sous-dossiers (imbriqués)
- **Choix** : Cliquez sur les options pour ouvrir la fenêtre Options d'affichage CDJ. Ici, vous pouvez affiner la façon dont vos fichiers exportés seront affichés. Vous pouvez ajouter une colonne supplémentaire, sélectionner le type et la couleur de la forme d'onde et choisir le mode d'affichage de la clé. Cliquer sur n'importe quel champ dans les colonnes Catégories ou Trier vous permettra d'ajouter ou de supprimer des champs visibles simplement en cliquant sur le bouton **Afficher** .



- **Points de repère de synchronisation automatique** : Synchronise automatiquement les changements de points de repère entre VirtualDJ et les CDJ. Exportez les modifications apportées dans VirtualDJ vers les CDJ et/ou importez les modifications apportées sur les CDJ vers VirtualDJ.
- **Générer automatiquement des stems** : Génère automatiquement des stems individuels à exporter vers des CDJ. Choisissez entre Acapella, Instrumental, Melody et Beat.